

NERACA PENDIDIKAN DAERAH 2017



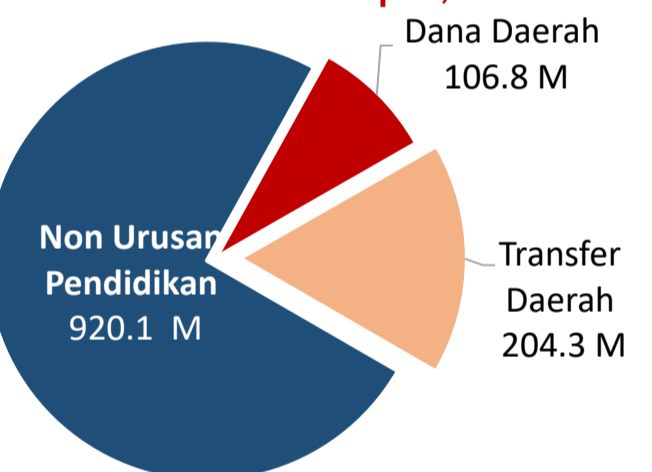
KAB. GORONTALO GORONTALO

DATA PENDIDIKAN DAERAH

Satuan Pendidikan	887	Peserta Didik	87,192
PAUD →	436	PAUD →	15,751
SD →	293	SD →	41,401
SMP →	127	SMP →	16,551
SMA →	18	SMA →	8,272
SMK →	12	SMK →	5,054
SLB →	1	SLB →	163
Ruang Kelas	3,218	Guru	5,221
SD →	2,008	PAUD →	697
SMP →	712	SD →	2,483
SMA →	258	SMP →	1,175
SMK →	225	SMA →	461
SLB →	15	SMK →	368
		SLB →	37

PENDANAAN PENDIDIKAN

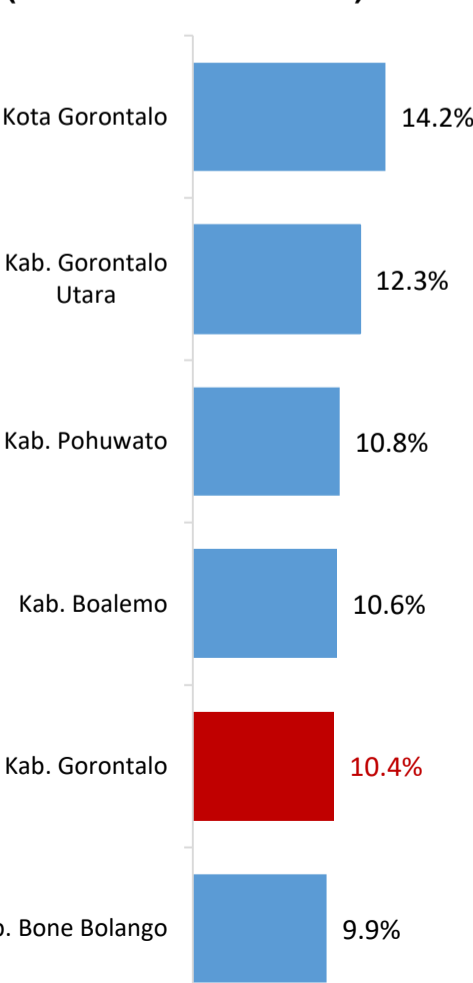
APBD 2017 Rp1,231.2 M



Rincian Dana Transfer Daerah Bidang pendidikan

DAK Fisik	4.1 M
TPG	76.9 M
Tamsil	1.5 M
Tunjangan Khusus Guru	1.0 M
DAU (Gaji GTK PNSD)	111.8 M
BOP PAUD	9.0 M

Persentase urusan pendidikan (di luar transfer daerah)



Trend Alokasi Anggaran Pendidikan dalam APBD

	2015	2016	2017
	10.4%	13.8%	10.4%

ALOKASI ANGGARAN BANTUAN PEMERINTAH (APBN)

PAUD-DIKMAS	0.7 M
SD	0.6 M
SMP	3.2 M
GTK	5.5 M
Total	10 M

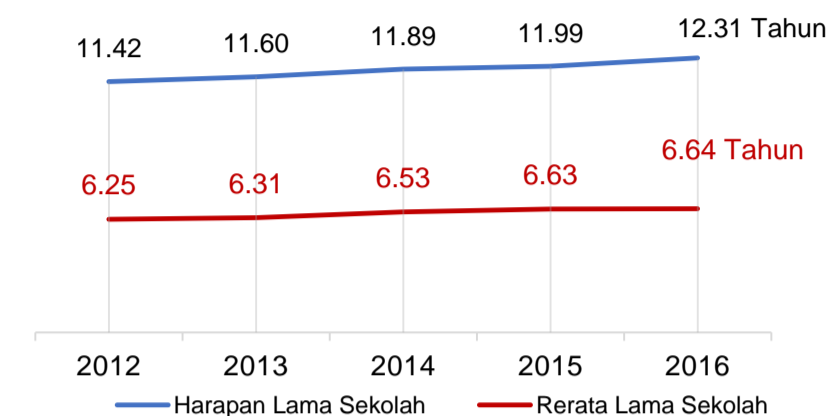
PERSENTASE REALISASI PROGRAM INDONESIA PINTAR

	SD	SMP	SMA	SMK
Penerima	53.2%	52.9%	73.9%	54.5%
Anggaran	55.4%	58.9%	80.2%	60.7%

Sumber: sipintar.web.id, November 2017

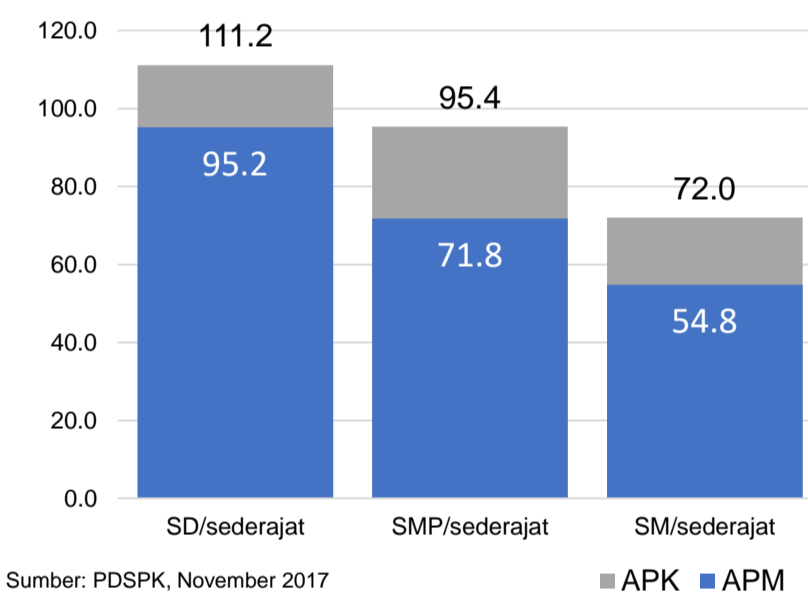
INDEKS PEMBANGUNAN MANUSIA 2016

64.2 GORONTALO 66.3 NASIONAL 70,18



Sumber: BPS, Oktober 2017

APK DAN APM 2016/2017 (persentase)



Sumber: PDSPK, November 2017

KEBUDAYAAN

JENIS	JUMLAH
Cagar Budaya	1
Desa Adat	0
Museum	0
Rumah Budaya Nusantara	1
Sanggar dan Komunitas	6
Warisan Budaya Tak Benda	0

Sumber: Ditjen Kebudayaan, November 2017

BAHASA DAERAH

2

Sumber: BPPB, November 2017

RASIO PENDIDIKAN

GURU:SISWA

SD	SMP	SMA	SMK
1:17	1:14	1:18	1:14

GURU PNS:SISWA

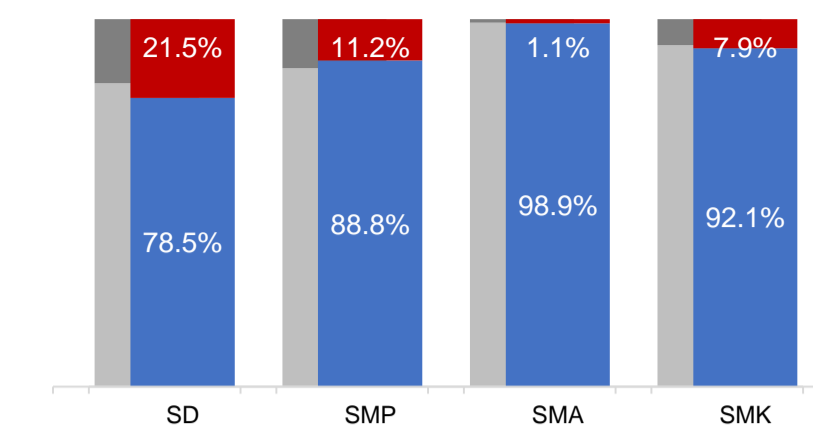
SD	SMP	SMA	SMK
1:28	1:20	1:25	1:24

ROMBEL:SISWA

SD	SMP	SMA	SMK
1:22	1:23	1:29	1:24

Sumber: PDSPK, November 2017

KUALIFIKASI GURU



Sumber: Ditjen GTK, 2017

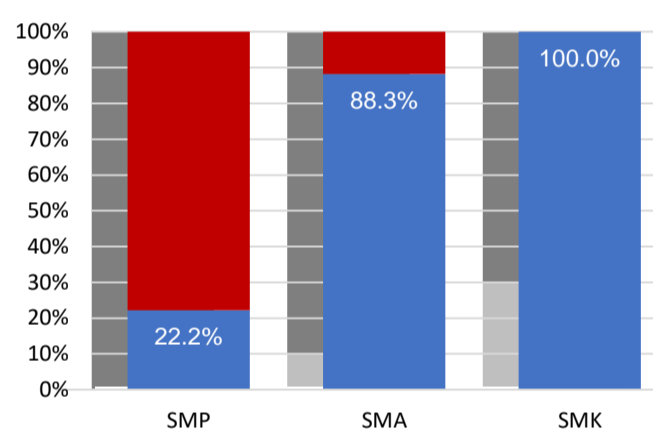
UJI KOMPETENSI GURU PER JENJANG



Sumber: Ditjen GTK, 2016

Nas.	54,33	58,25	61,74	58,30
Prov.	50,34	52,70	55,97	52,78
		56,65	55,03	
	50,72	52,72		

PERSENTASE PESERTA UNBK PER JENJANG



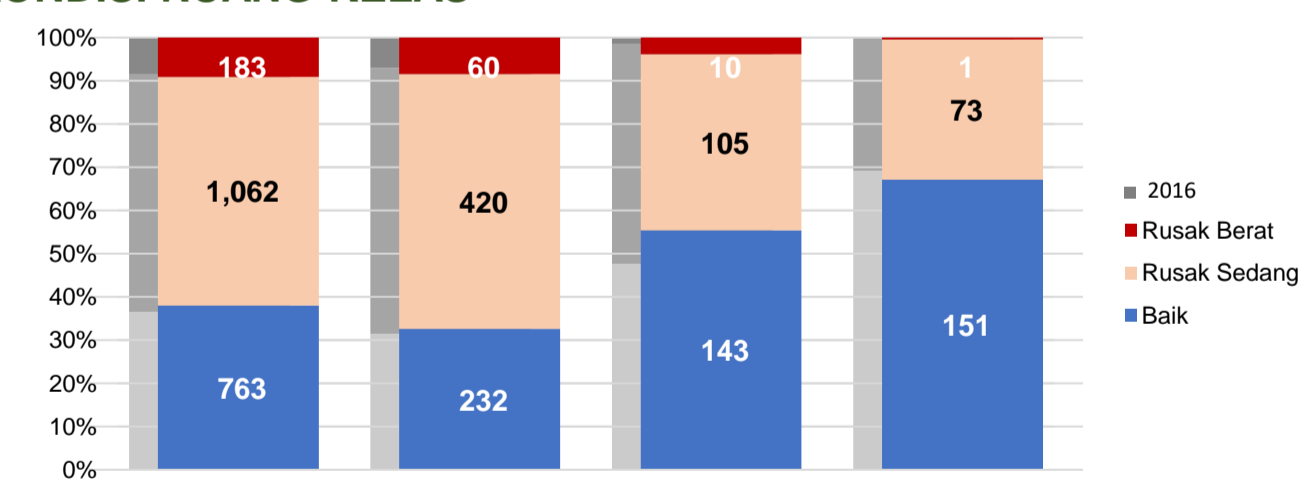
Sumber: Puspendik, November 2017

HASIL UN

Nas.	54,25	52,87	47,93	53,75
Prov.	52,08	48,04	42,12	49,16
	56,00	44,02	39,55	49,78

Sumber: Puspendik, November 2017

KONDISI RUANG KELAS



Sumber: PDSPK, November 2017

SEKOLAH RINTISAN PELAKSANA PPK

SD	SMP	TOTAL
2	4	6

Sumber: Kemendikbud, September 2017

GURU KEAHLIAN GANDA

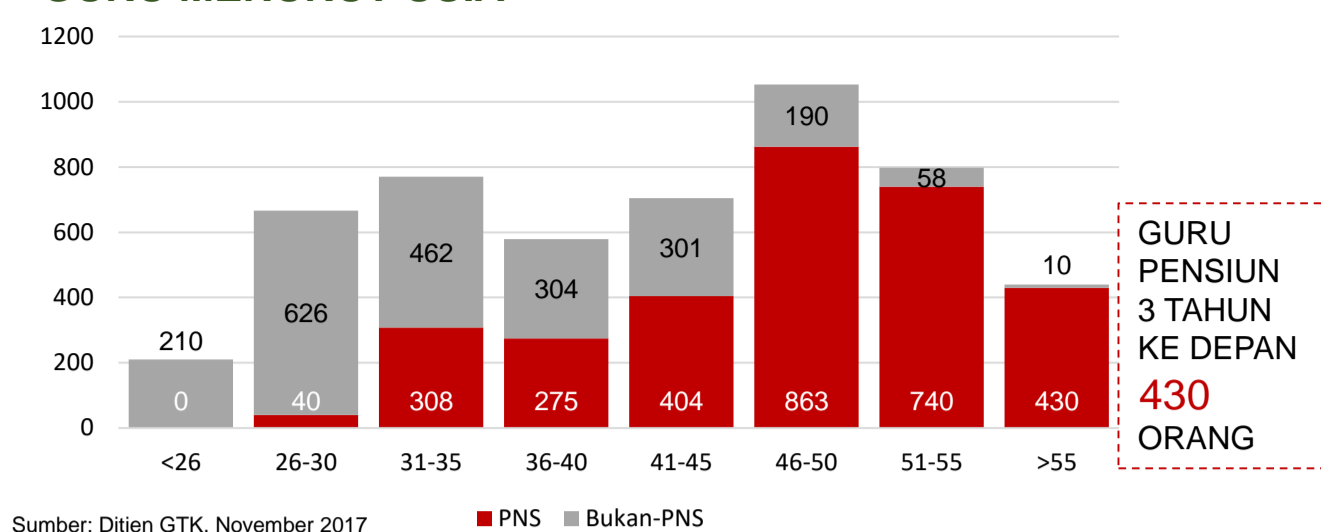
48

GURU GARIS DEPAN

0

Sumber: Ditjen GTK, November 2017

GURU MENURUT USIA



Sumber: Ditjen GTK, November 2017

GURU PENSUN 3 TAHUN KE DEPAN 430 ORANG

SISWA PUTUS SEKOLAH DAN MENGULANG

	SD	SMP	SMA	SMK
PUTUS SEKOLAH	152	38	54	112
MENGULANG	1,968	134	19	10

Sumber: PDSPK, November 2017

PRESTASI SISWA

OLIMPIADE NASIONAL	1
OLIMPIADE INTERNASIONAL	0

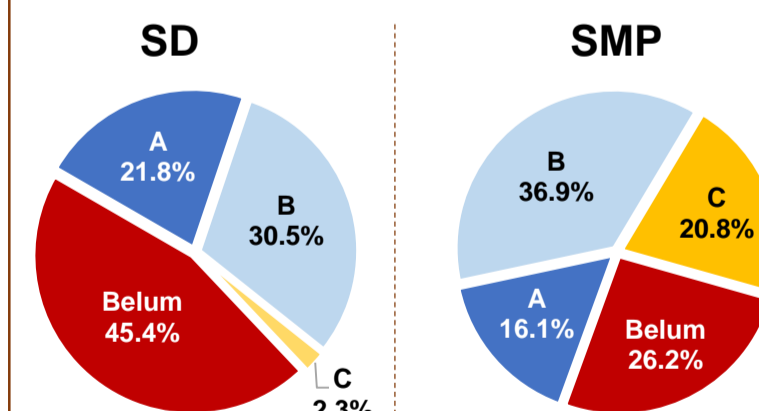
Sumber: Ditjen Dikdasmen, November 2017

SKOR IIUN

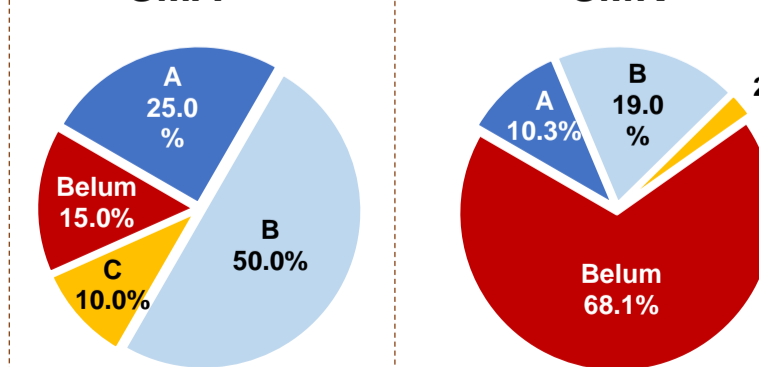
Nas.	76,65	86,69	85,65	92,61
Prov.	69,01	94,18	93,69	95,05
	57,68	95	94	100

Sumber: Puspendik, November 2017

AKREDITASI S/M



SMA



Sumber: BAN-S/M, November 2017