

NERACA PENDIDIKAN DAERAH 2017



KAB. MAJALENGKA JAWA BARAT

DATA PENDIDIKAN DAERAH

Satuan Pendidikan 1.678

PAUD →	816
SD →	667
SMP →	104
SMA →	22
SMK →	56
SLB →	13

Peserta Didik 218.647

PAUD →	25.622
SD →	112.467
SMP →	38.519
SMA →	15.500
SMK →	25.843
SLB →	696

Ruang Kelas 7.146

SD →	4.511
SMP →	1.437
SMA →	432
SMK →	666
SLB →	100

Guru 12.919

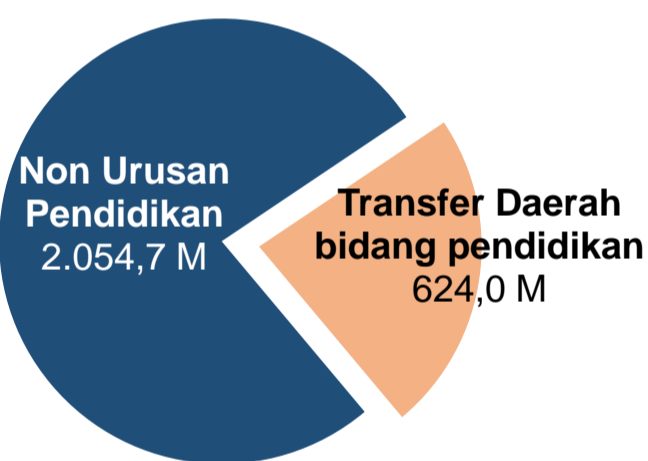
PAUD →	1.182
SD →	6.952
SMP →	2.429
SMA →	794
SMK →	1.411
SLB →	151

Sumber: PDSPK, November 2017

Sumber: GTK, Juni 2017

PENDANAAN PENDIDIKAN

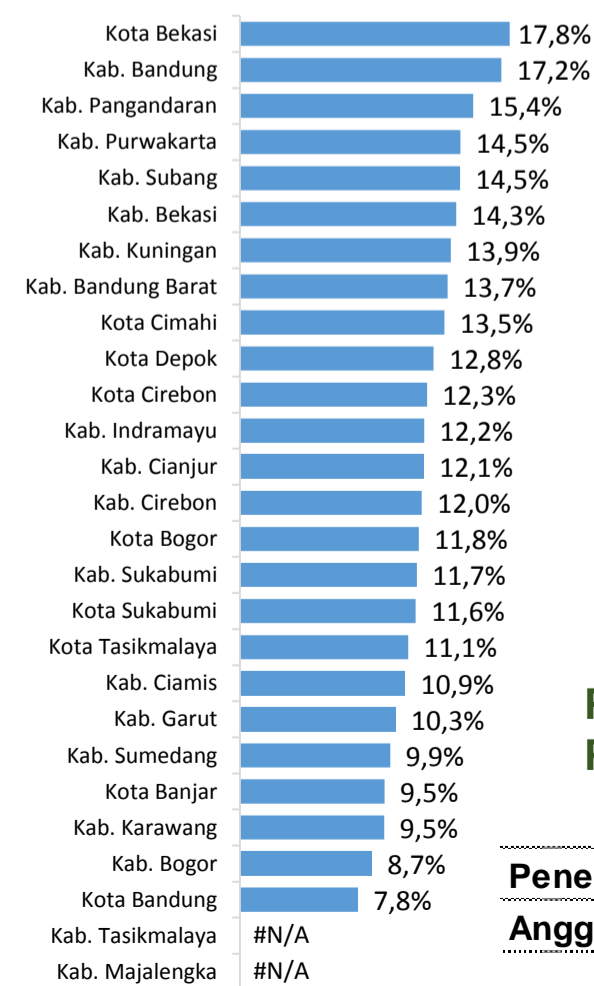
APBD 2017 Rp2.678,8 M



Rincian Dana Transfer Daerah Bidang pendidikan

DAK Fisik	19,8 M
TPG	267,1 M
Tamsil	3,9 M
Tunjangan Khusus Guru	0,0 M
DAU (Gaji GTK PNSD)	320,4 M
BOP PAUD	13,0 M

Persentase urusan pendidikan (di luar transfer daerah)



Sumber: Kemdagri, November 2017

Trend Alokasi Anggaran Pendidikan dalam APBD

Tahun	2015	2016	2017
Persentase	18,5%	13,5%	#N/A

ALOKASI ANGGARAN BANTUAN PEMERINTAH (APBN)

PAUD-DIKMAS	0,8 M
SD	8,3 M
SMP	12,4 M
GTK	11,7 M
Total	33,3 M

Sumber: Kemendikbud, November 2017

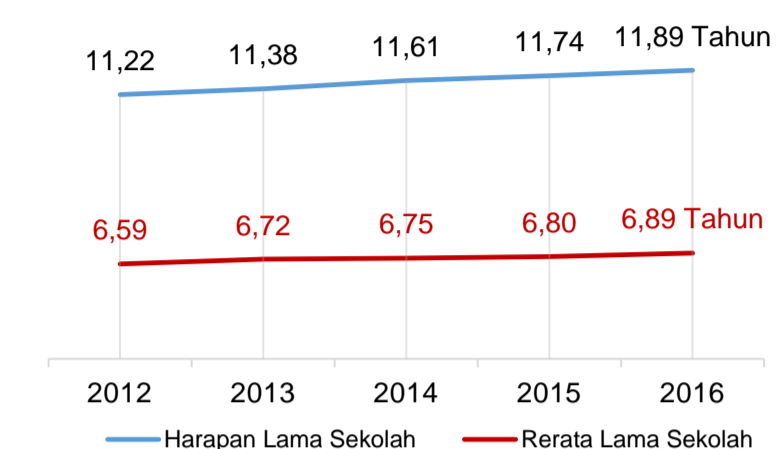
PERSENTASE REALISASI PROGRAM INDONESIA PINTAR

	SD	SMP	SMA	SMK
Penerima	65,9%	38,5%	52,5%	21,4%
Anggaran	67,7%	44,2%	57,7%	31,6%

Sumber: sipintar.web.id, Desember 2017

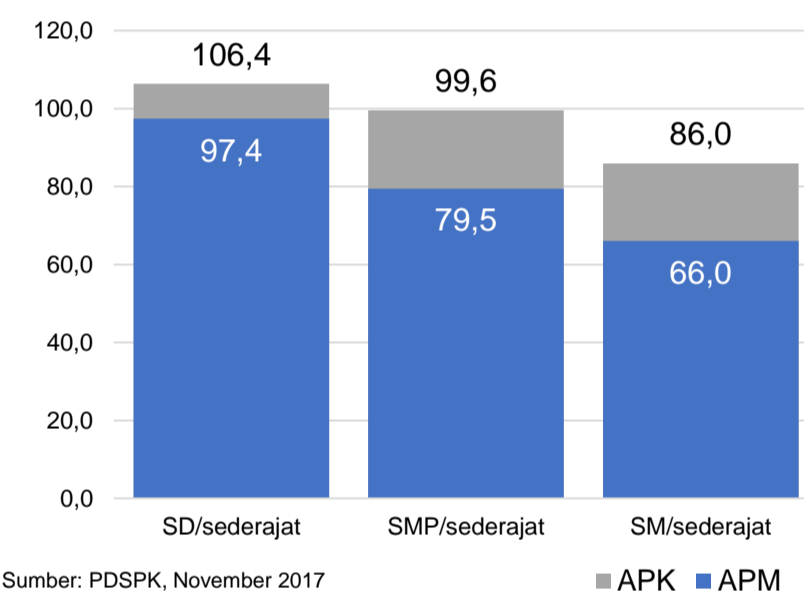
INDEKS PEMBANGUNAN MANUSIA 2016

JAWA BARAT 70,1 NASIONAL 70,18



Sumber: BPS, Oktober 2017

APK DAN APM 2016/2017 (persentase)



Sumber: PDSPK, November 2017

KEBUDAYAAN

JENIS	JUMLAH
Cagar Budaya	0
Desa Adat	0
Museum	0
Rumah Budaya Nusantara	0
Sanggar dan Komunitas	5
Warisan Budaya Tak Benda	0

Sumber: Ditjen Kebudayaan, November 2017

BAHASA DAERAH

2

Sumber: BPPB, November 2017

RASIO PENDIDIKAN

GURU:SISWA

SD	SMP	SMA	SMK
1:16	1:16	1:20	1:18

GURU PNS:SISWA

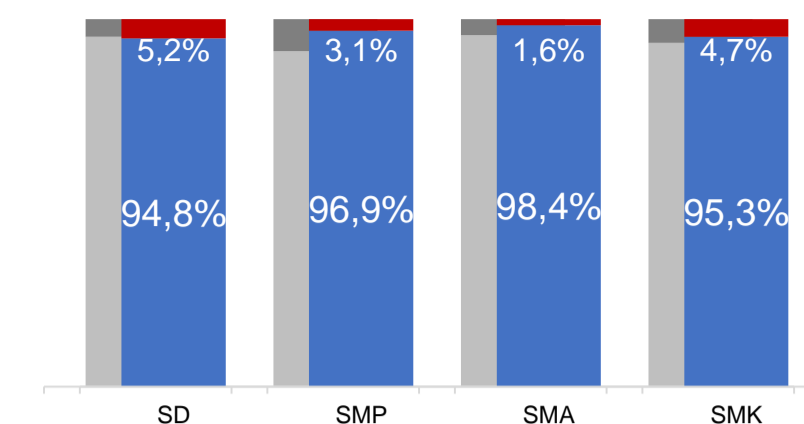
SD	SMP	SMA	SMK
1:24	1:22	1:26	1:60

ROMBEL:SISWA

SD	SMP	SMA	SMK
1:24	1:28	1:33	1:29

Sumber: PDSPK, November 2017

KUALIFIKASI GURU



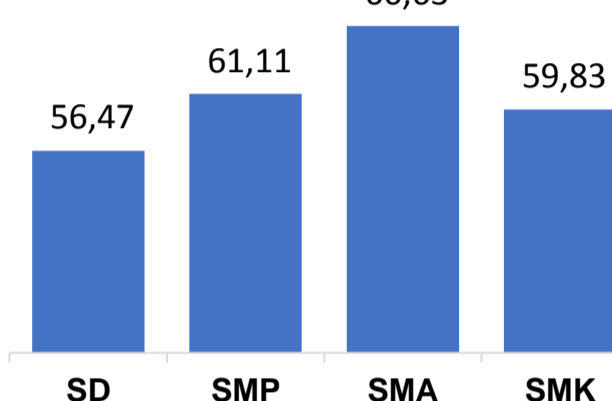
Sumber: Ditjen GTK, 2017

UJI KOMPETENSI GURU PER JENJANG

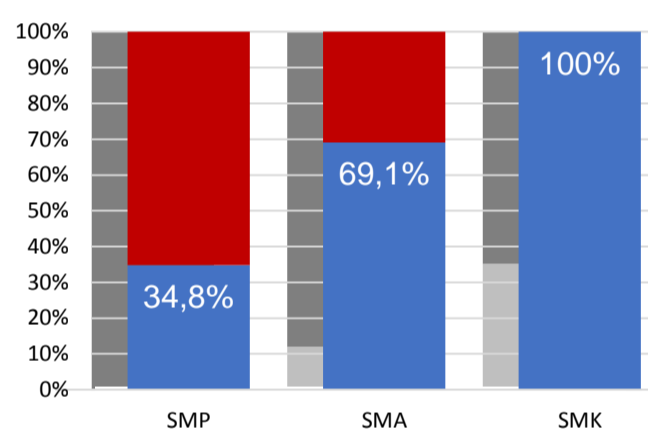


Sumber: Ditjen GTK, 2016

Nas.	54,33	58,25	61,74	58,30
Prov.	56,65	60,70	66,73	59,29



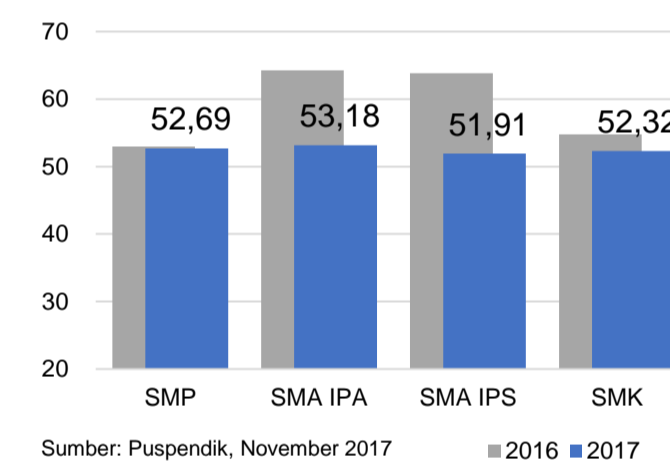
PERSENTASE PESERTA UNBK PER JENJANG



Sumber: Puspendik, November 2017

HASIL UN

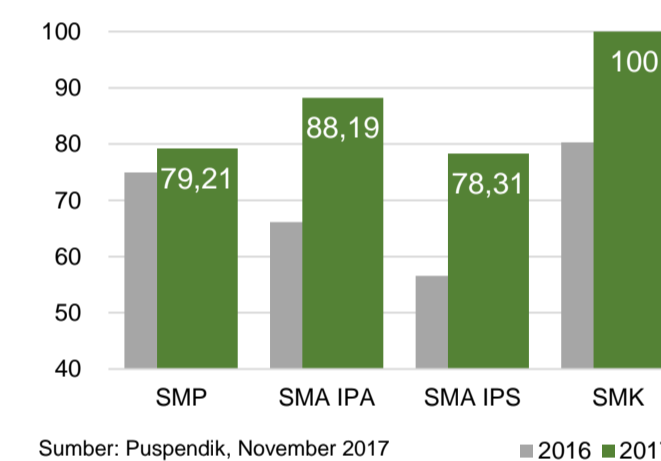
Nas.	54,25	52,87	47,93	53,75
Prov.	58,86	52,20	48,80	52,20



Sumber: Puspendik, November 2017

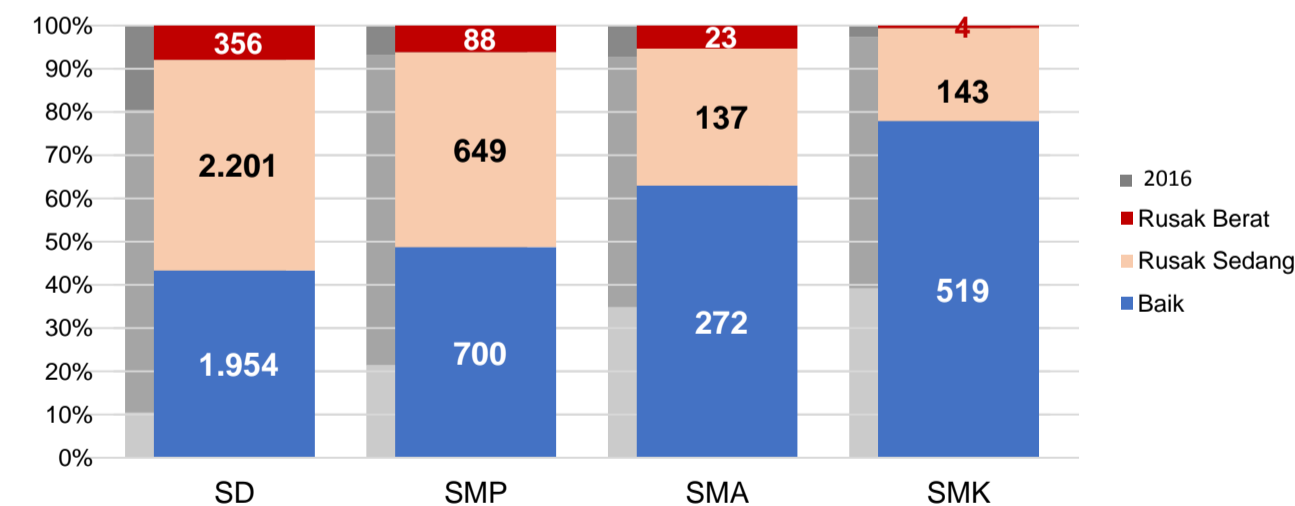
SKOR IIUN

Nas.	76,65	86,69	85,65	92,61
Prov.	83,14	93,92	89,85	93,72



Sumber: Puspendik, November 2017

KONDISI RUANG KELAS



Sumber: PDSPK, November 2017

SEKOLAH RINTISAN PELAKSANA PPK

SD	SMP	TOTAL
1	3	4

Sumber: Kemendikbud, September 2017

GURU KEAHLIAN GANDA

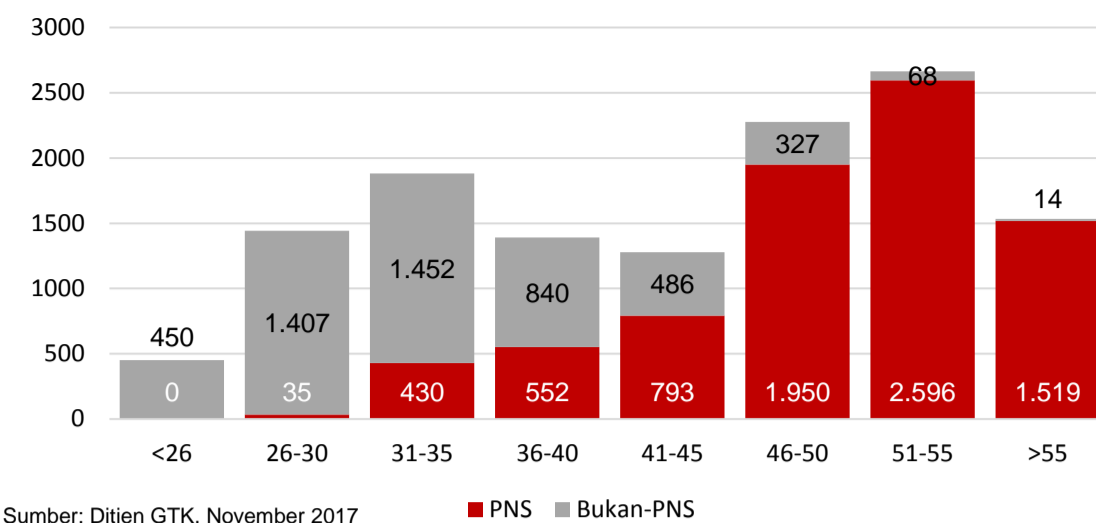
39

GURU GARIS DEPAN

0

Sumber: Ditjen GTK, November 2017

GURU MENURUT USIA



Sumber: Ditjen GTK, November 2017

KAB. MAJALENGKA

GURU PENSUN 5 TAHUN KE DEPAN 1.519 ORANG

SISWA PUTUS SEKOLAH DAN MENGULANG

	SD	SMP	SMA	SMK
PUTUS SEKOLAH	38	84	79	362
MENGULANG	384	65	-	52

Sumber: PDSPK, November 2017

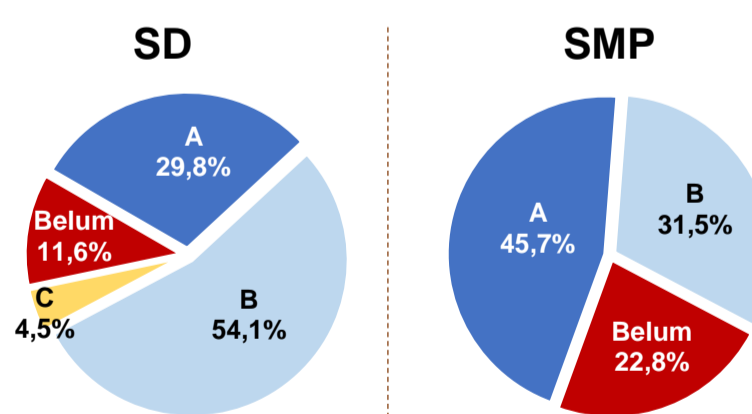
PRESTASI SISWA



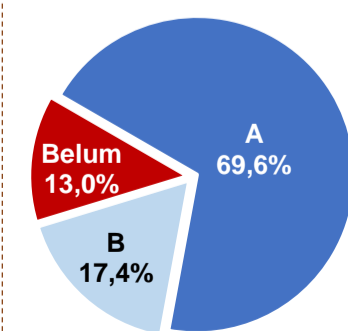
OLIMPIADE NASIONAL	0
OLIMPIADE INTERNASIONAL	0

Sumber: Ditjen Dikdasmen, November 2017

AKREDITASI S/M



SMA



Sumber: BAN-S/M, Desember 2017

SMK

