

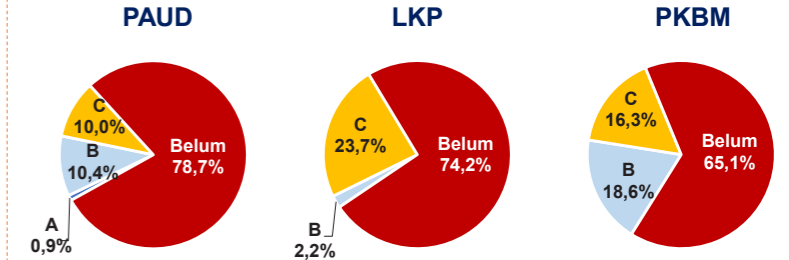
NERACA PENDIDIKAN DAERAH 2018



KAB. SUBANG JAWA BARAT

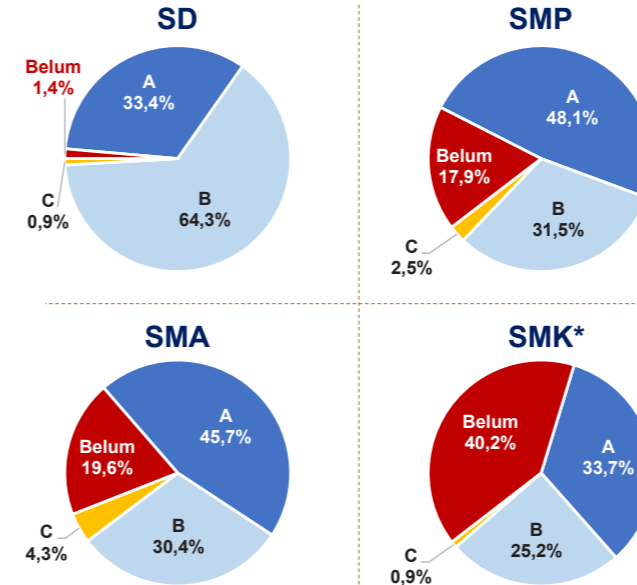
KAB. SUBANG

AKREDITASI PAUD DAN PNF



Sumber: BAN PAUD dan PNF, November 2018

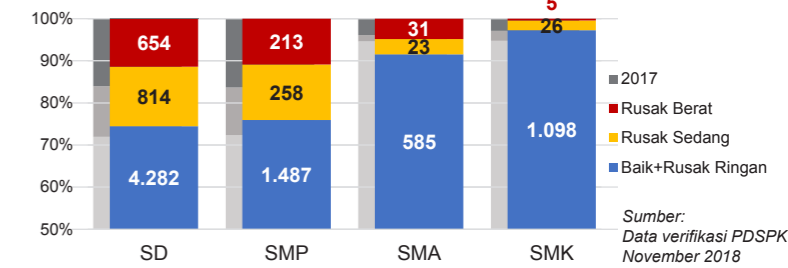
AKREDITASI SEKOLAH



Sumber: BAN S/M, November 2018

*Data akreditasi SMK, dihitung berdasarkan Program Keahlian

KONDISI RUANG KELAS



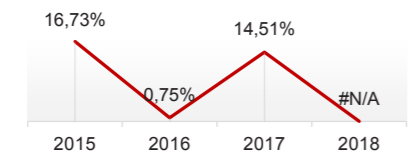
Sumber: Data verifikasi PDSPK, November 2018

PENDANAAN PENDIDIKAN

APBD 2018: Rp2.432,15 M



Tren Alokasi Anggaran Urusan Pendidikan di Luar Transfer Daerah (APBD Murni)



Sumber: Kemendagri, November 2018

Rincian Dana Transfer Daerah Bidang Pendidikan

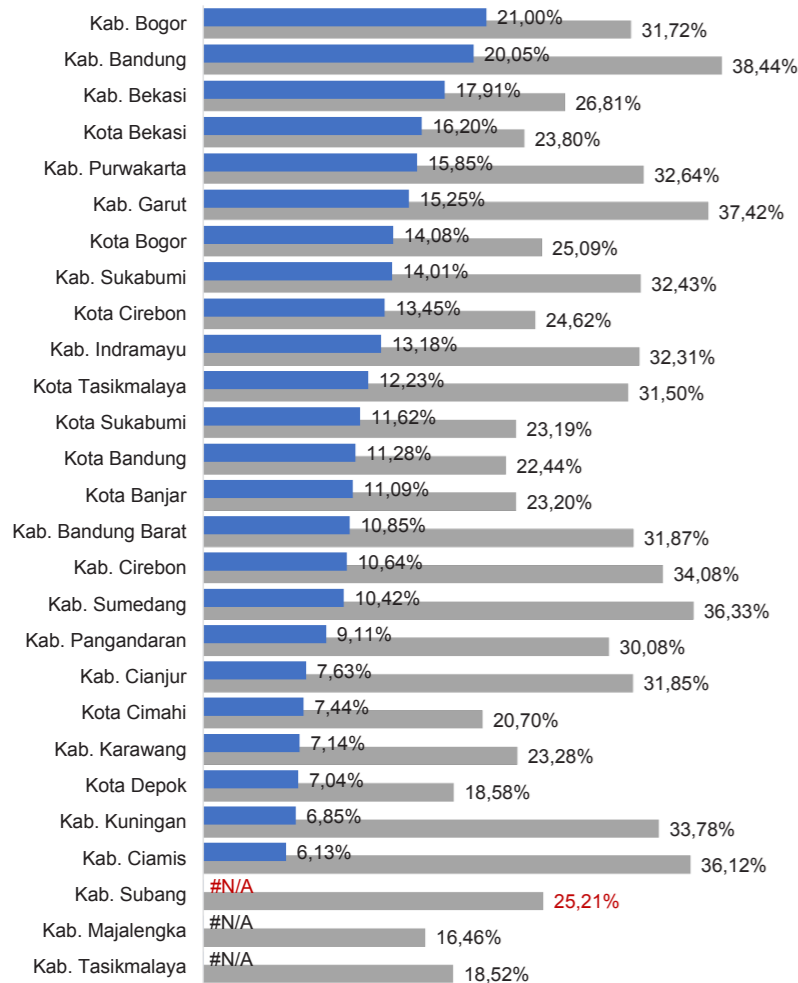
| | |
|-----------------------|----------|
| DAK Fisik | 20,97 M |
| TPG | 271,39 M |
| Tamsil | 1,67 M |
| Tunjangan Khusus Guru | 0,00 M |
| DAU (Gaji GTK PNSD) | 299,78 M |
| BOP PAUD | 20,60 M |

Alokasi Anggaran Bantuan Pemerintah (APBN)

| | |
|-------------|---------|
| PAUD-DIKMAS | 3,01 M |
| SD | 6,01 M |
| SMP | 4,36 M |
| GTK | 1,70 M |
| Kebudayaan | 0,00 M |
| Total | 15,08 M |

Sumber: Kemendikbud, Oktober 2018

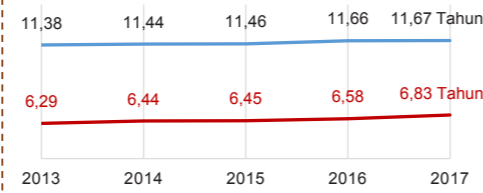
ANGGARAN URUSAN PENDIDIKAN



■ Alokasi Anggaran Urusan Pendidikan di Luar Transfer Daerah (APBD Murni)
■ Alokasi Anggaran Urusan Pendidikan dengan Transfer Daerah

Sumber: Kemendagri, November 2018

IPM 2017



Sumber: Badan Pusat Statistik, September 2018

Kab. 67,73

Prov. 70,69

Nas. 70,81

DATA PENDIDIKAN DAERAH

| | | | |
|-------------------|---------|-------------|--------|
| SATUAN PENDIDIKAN | 2.497 | PENDIDIK | 13.495 |
| PAUD | 1.293 | PAUD | 907 |
| SD | 878 | SD | 6.688 |
| SMP | 163 | SMP | 2.910 |
| SMA | 47 | SMA | 1.006 |
| SMK | 106 | SMK | 1.870 |
| SLB | 10 | SLB | 114 |
| PESERTA DIDIK | 298.837 | RUANG KELAS | 11.205 |
| PAUD | 36.403 | PAUD | 1.654 |
| SD | 140.181 | SD | 5.750 |
| SMP | 60.293 | SMP | 1.958 |
| SMA | 22.888 | SMA | 639 |
| SMK | 38.274 | SMK | 1.129 |
| SLB | 798 | SLB | 75 |
| TENDIK | 2.070 | ROMBEL | 9.888 |
| SD | 536 | SD | 5.847 |
| SMP | 739 | SMP | 1.955 |
| SMA | 340 | SMA | 713 |
| SMK | 455 | SMK | 1.373 |

Sumber: Data verifikasi PDSPK, November 2018

DATA RASIO PENDIDIKAN

| | | | | | | | |
|--------------|--------|--------|--------|--------------------|--------|---------|---------|
| GURU:SISWA | | | | GURU PNS:SISWA | | | |
| SD | SMP | SMA | SMK | SD | SMP | SMA | SMK |
| 1 : 21 | 1 : 21 | 1 : 23 | 1 : 20 | 1 : 40 | 1 : 48 | 1 : 50 | 1 : 213 |
| ROMBEL:SISWA | | | | RUANG KELAS:ROMBEL | | | |
| SD | SMP | SMA | SMK | SD | SMP | SMA | SMK |
| 1 : 24 | 1 : 31 | 1 : 32 | 1 : 28 | 1 : 1 | 1 : 1 | 1 : 1,1 | 1 : 1,2 |

Sumber: Data verifikasi PDSPK, November 2018

PROGRAM INDONESIA PINTAR

| | | | | |
|--------------------------------|--------|--------|-------|--------|
| | SD | SMP | SMA | SMK |
| Anggaran (dalam jutaan rupiah) | 12.573 | 11.170 | 3.654 | 8.669 |
| Penerima (siswa) | 31.202 | 18.120 | 4.390 | 10.538 |

Sumber: Ditjen. Dikdasmen, November, 2018

KEBUDAYAAN

| | |
|------------------------|--------|
| JENIS | JUMLAH |
| Cagar Budaya | 0 |
| Desa Adat | 0 |
| Museum | 3 |
| Rumah Budaya Nusantara | 0 |
| Sanggar dan Komunitas | 0 |

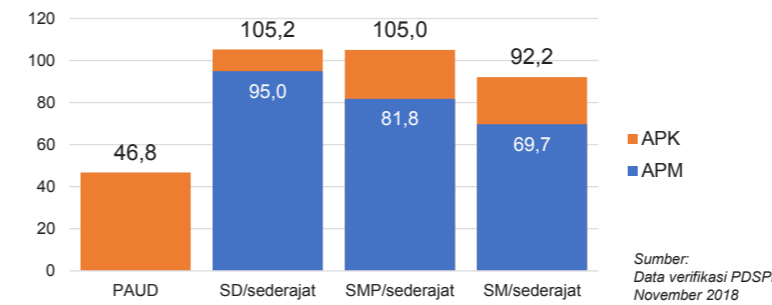
Sumber: Ditjen. Kebudayaan, November 2018

BAHASA DAERAH

2

Sumber: Badan Bahasa, September 2018

APK DAN APM 2017/2018 (persentase)



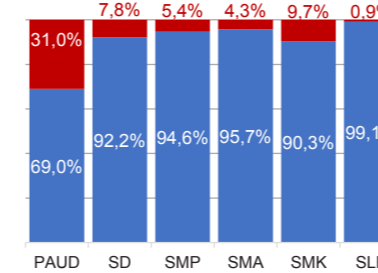
Sumber: Data verifikasi PDSPK, November 2018

SISWA PUTUS SEKOLAH DAN MENGULANG

| | | | | |
|---------------|-----|-----|-----|-----|
| | SD | SMP | SMA | SMK |
| PUTUS SEKOLAH | 238 | 238 | 177 | 824 |
| MENGULANG | 854 | 179 | 14 | 41 |

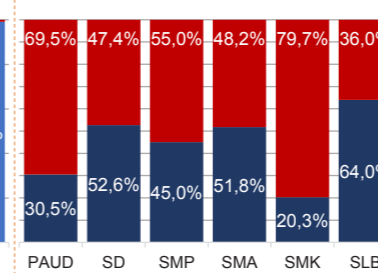
Sumber: Data verifikasi PDSPK, November 2018

KUALIFIKASI GURU

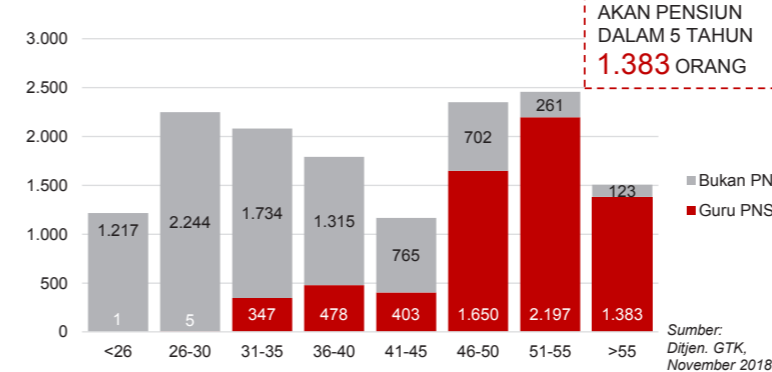


Sumber: Ditjen. GTK, November 2018

GURU TERSERTIFIKASI



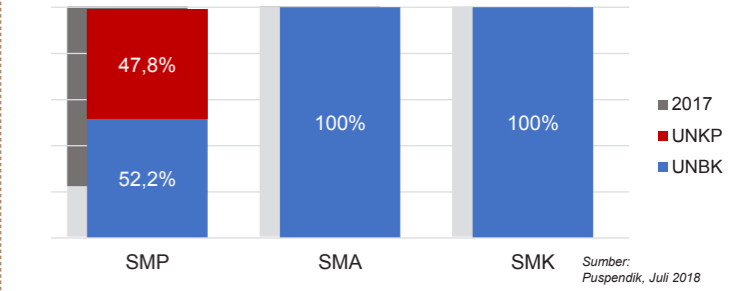
GURU MENURUT USIA



GURU PNS YANG AKAN PENSUEN DALAM 5 TAHUN 1.383 ORANG

Sumber: Ditjen. GTK, November 2018

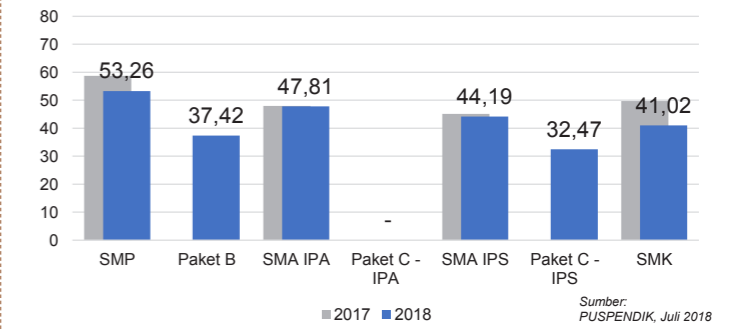
PELAKSANAAN UNBK



Sumber: Puspendik, Juli 2018

HASIL UJIAN NASIONAL

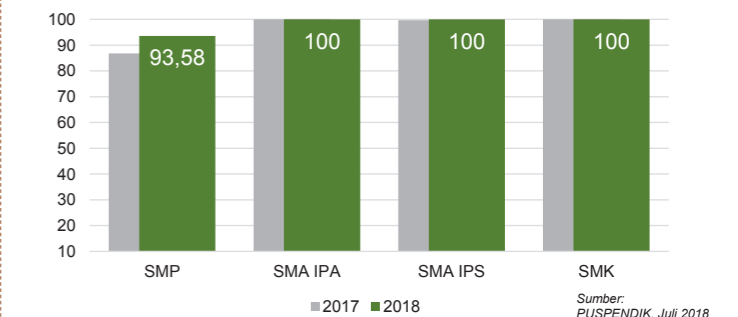
| | | | | | | | |
|-------|-------|-------|-------|-------|-------|-------|-------|
| Nas. | 51,10 | 38,95 | 51,00 | 42,87 | 45,69 | 35,21 | 45,21 |
| Prov. | 52,92 | 41,46 | 51,08 | 48,15 | 46,21 | 37,54 | 43,83 |



Sumber: PUSPENDIK, Juli 2018

INDEKS INTEGRITAS UJIAN NASIONAL

| | | | | |
|-------|-------|-------|-------|-------|
| Nas. | 87,38 | 96,24 | 96,12 | 98,61 |
| Prov. | 89,74 | 100 | 100 | 100 |



Sumber: PUSPENDIK, Juli 2018

Diterbitkan oleh Kementerian Pendidikan dan Kebudayaan
Jalan Jenderal Sudirman, Senayan, Jakarta 10270, Telepon 021-5711144
Desember 2018